Управление АПК, архитектуры и земельных отношений администрации Рыбинского муниципального района

Анализ производственно-финансовой деятельности сельскохозяйственных предприятий Рыбинского муниципального района за 2014 год

Доля подотраслей сельского хозяйства Рыбинского района в общем объеме отраслевой выручки

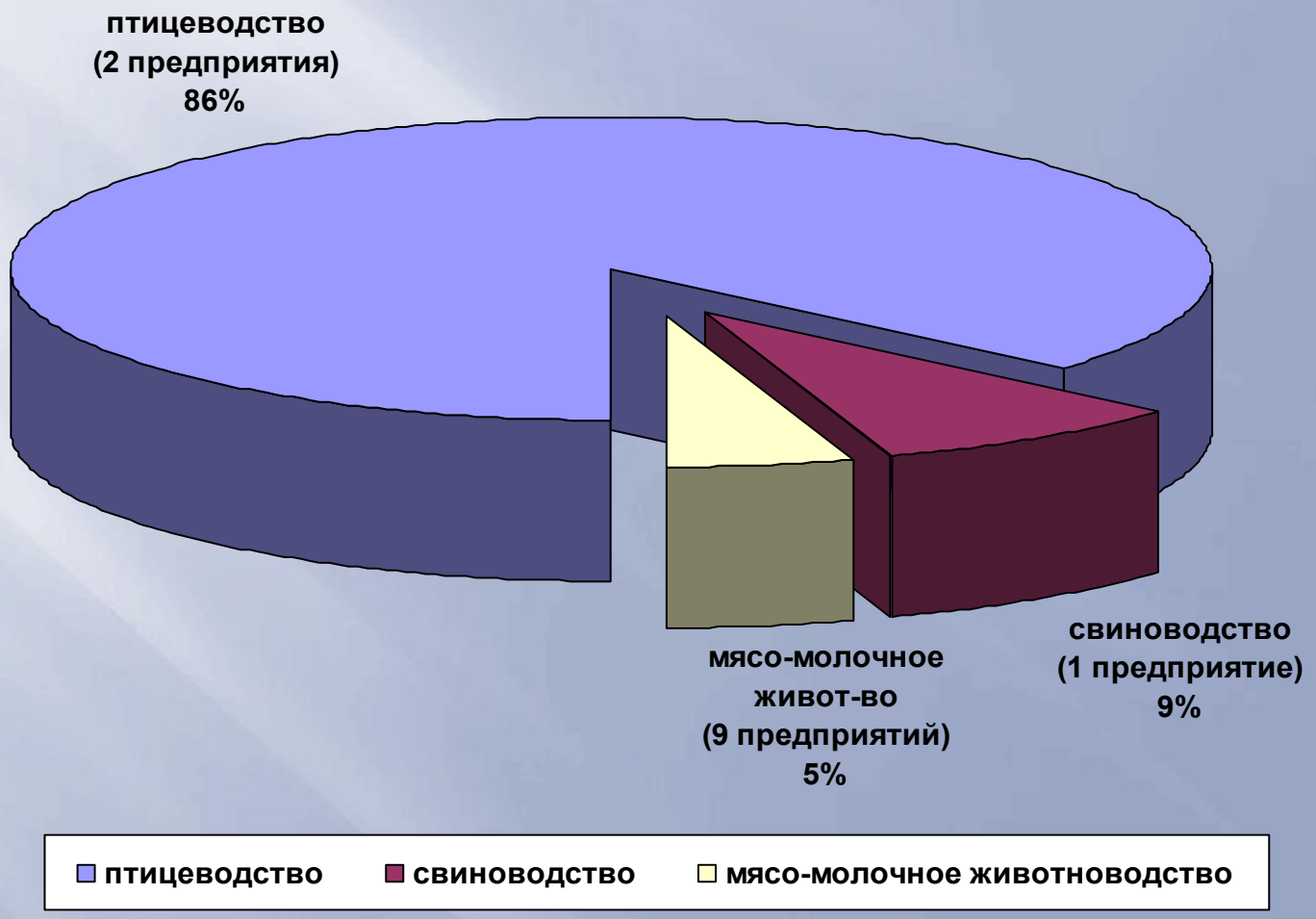

Производственно-финансовая деятельность сельскохозяйственных предприятий РМР

На нашей территории сельскохозяйственную деятельность ведут 12 предприятий по трем направлениям:
-птицеводство;
- свиноводство;
-молочное животноводство (9 предприятий)

В общем объеме выручки от реализации всех видов продукции и услуг в отрасли, доля птицеводов составляет 86%, свиноводов 9%, предприятий молочного животноводства 5%.

Численность работающих

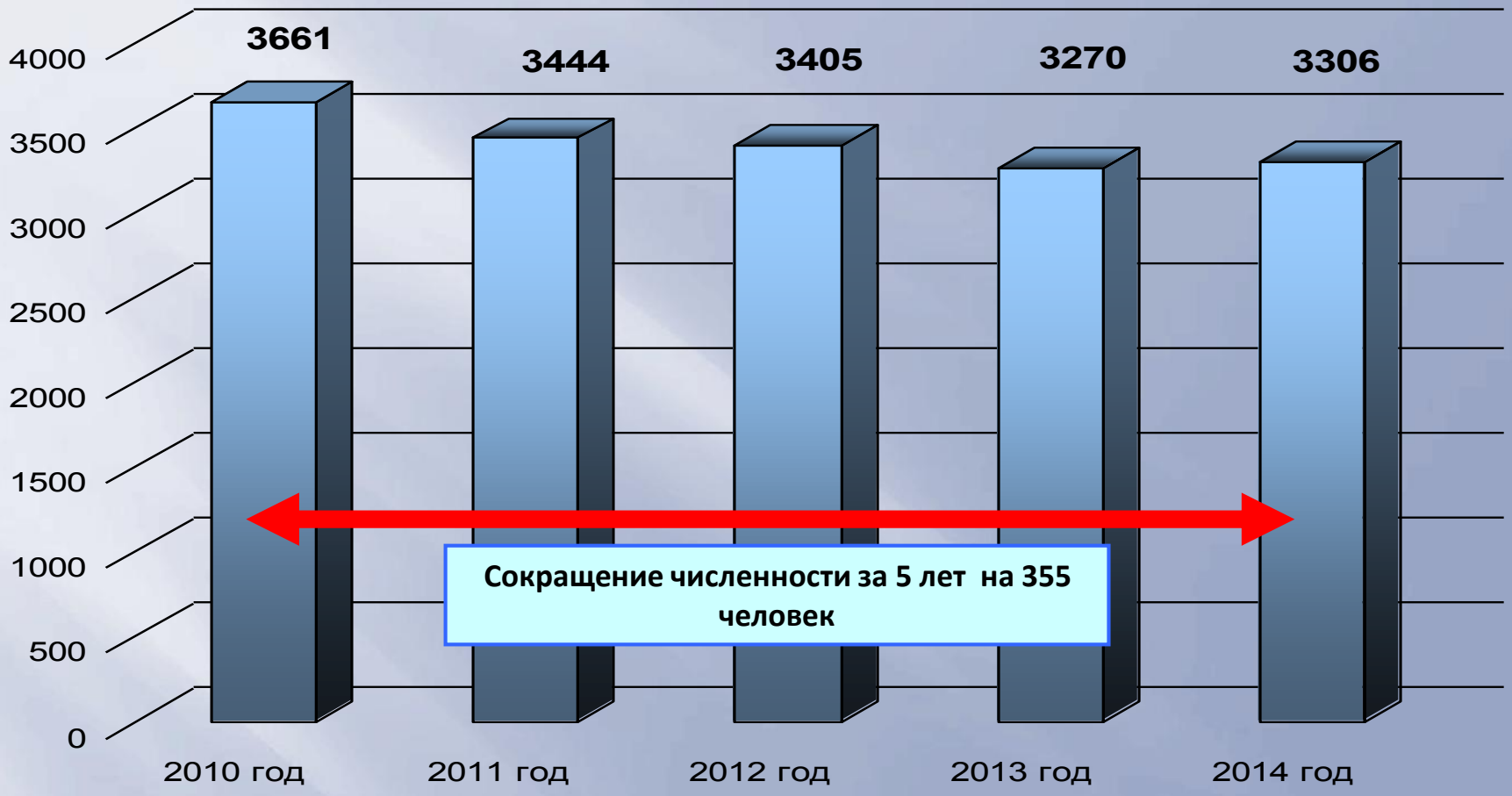

Сегодня в сельскохозяйственной отрасли Рыбинского района занято **3 306 человек**, в том числе:

- в птицеводстве **2 286** работающих;
- в свиноводстве **384** работающих;

в молочном животноводстве **636** человек.

Численность работающих

За последние 5 лет численность работающих в отрасли снизилась на 355 человек.

Особенно остро проблема оттока кадров ощущается в молочном животноводстве.
В период с 2010 по 2014 год численность работающих этого направления деятельности снизилась на 411 человек.

Старые кадры уходят, молодые специалисты не стремятся на село.
К причинам, по которым молодежь не идет работать в отрасль, можно отнести не только:
- экономическую нестабильность отрасли;
- низкую технологичность производственного процесса;
- низкую заработную плату и слабую инфраструктуру села.

Сокращение численности работающих произошло также из-за ликвидации и интеграции сельскохозяйственных предприятий.
В 2011 году прекратили свою деятельность ЗАО «Покров» и свинокомплексы ООО «Горка» и ООО «Волжский», с численностью работающих в 150 человек.
В 2012 году овцеводческая ферма ООО «Эко – ферма Селишки» с численностью 20 человек.

В 2013 году в процессе интеграции ОАО «Новый Малиновец» и ЗАО «Арефинское» попало под сокращение 15 человек.

Численность работающих по направлениям деятельности

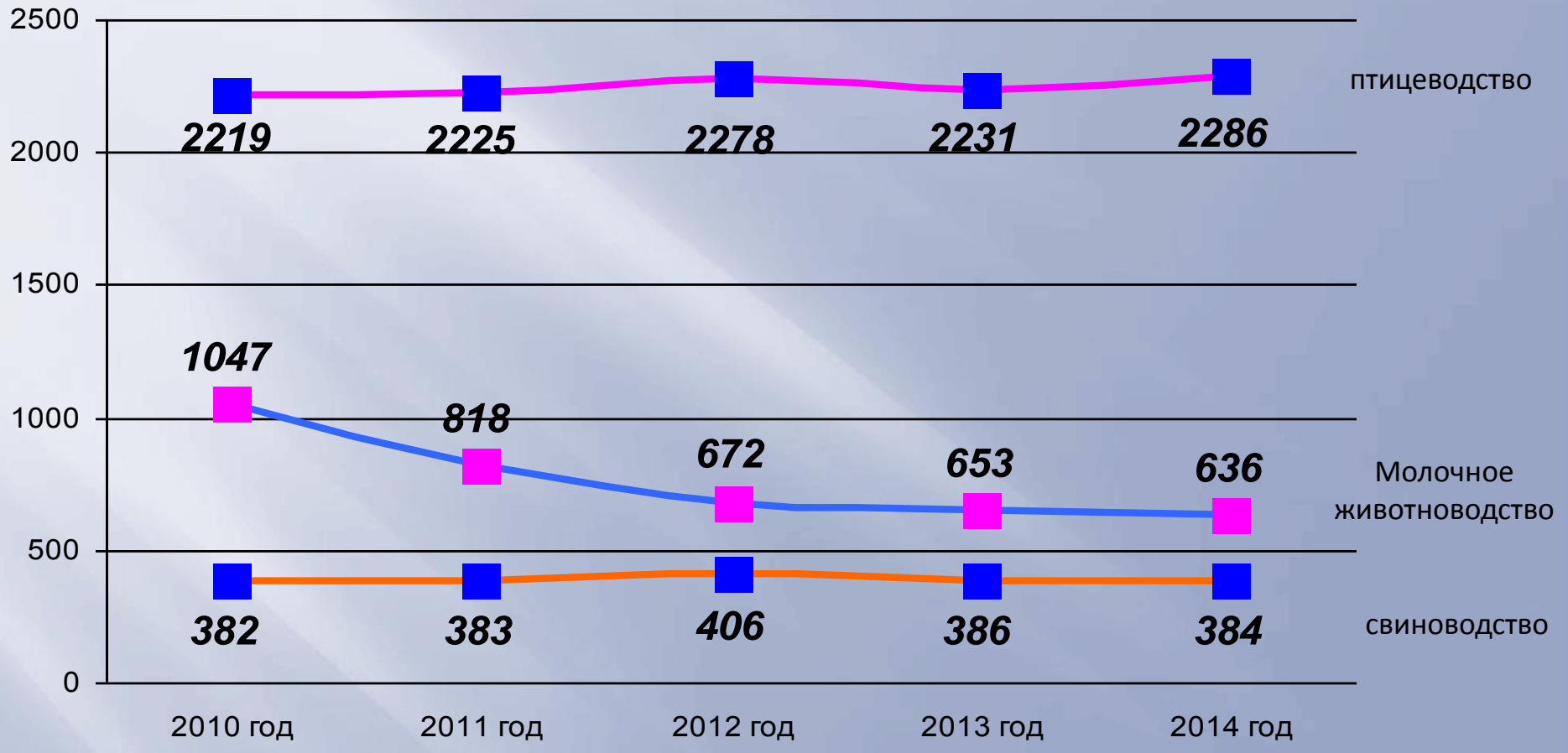

Средняя заработная плата 1 работающего в отрасли

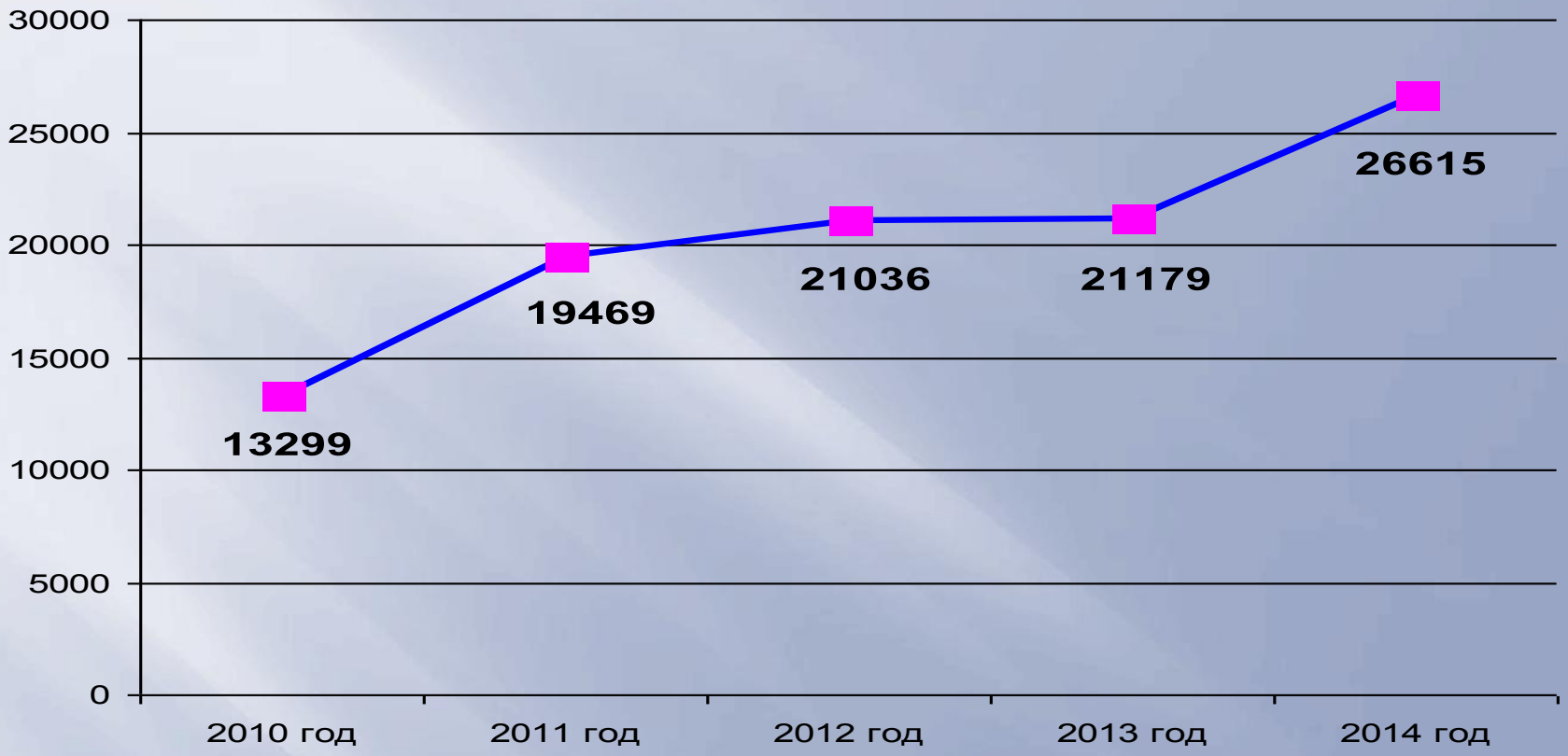

Направление деятельности	2013 год	2014 год	% роста
Птицеводство	22488	28697	128
Свиноводство	26026	31811	122
Молочное животноводство	13841	15996	116

Средняя заработная плата 1 работающего в отрасли

Средняя месячная заработная плата одного работника по отрасли в 2014 году выросла на 26% и составила **26 615** рублей.

Основной рост уровня заработной платы обеспечили предприятия птицеводства - около 28%. В молочном животноводстве размер заработной платы увеличился на 16% и достиг уровня 16000 рублей.

Наиболее высокий уровень средней заработной платы одного работающего в молочном производстве отмечен в ООО «Арефинское» - 18 500 и СПК им. Ленина - 16 800 в рублей.

Основной рост уровня заработной платы обеспечили предприятия птицеводства - около 28%.

Доля фонда оплаты труда в общем объеме выручки в целом по отрасли составляет 12 %. Такой оптимальный уровень показателя был достигнут в основном за счет предприятий птицеводства.

В молочном животноводстве доля оплаты труда в объеме выручки в среднем занимает 32%. Это несколько выше нормативного значения.

Нормативное значение этого показателя не должно превышать 30%. На предприятиях, где значение этого показателя превышает нормативное, необходимо оптимизировать кадровый состав в соответствии с результатами производства.

Производительность труда в сельскохозяйственной отрасли

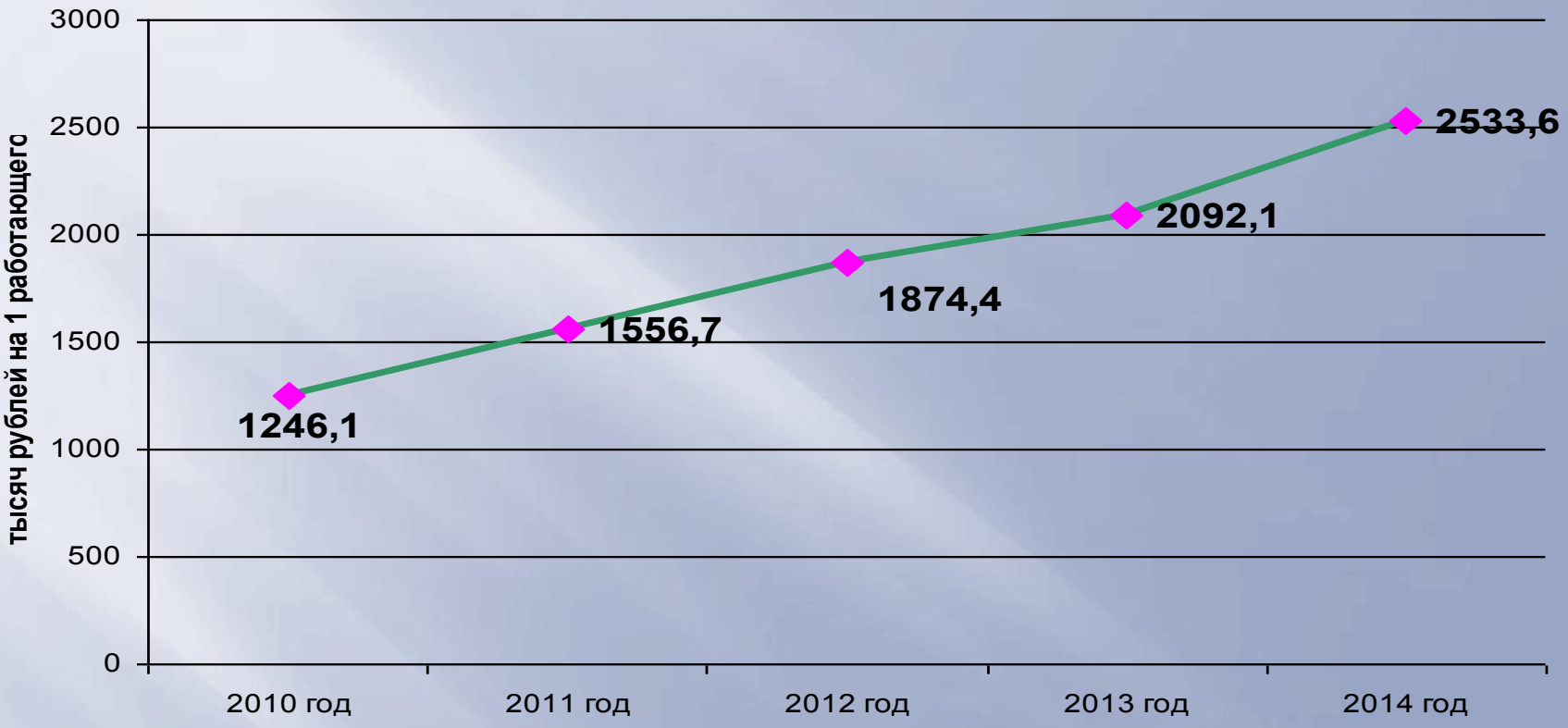

Направления деятельности	2010 год	2011 год	2012 год	2013 год	2014 год	Рост 2014 к 2013, %
Птицеводство и свиноводство	2889,8	3183,5	4480,6	4080,8	5055,8	124
Молочное животноводство	379,2	483,7	531,7	513,8	656	128

Производительность труда

Производительность труда в целом по району в 2014 году составила 2 млн. 534 тыс. рублей на каждого работающего в отрасли. Рост к уровню прошлого года составил 21 %.

За 5 лет показатель производительности труда увеличился вдвое.

Значительный рост производительности обусловлен техническим перевооружением, автоматизацией и модернизацией производства предприятий птицеводства и свиноводства, которое осуществлялось в рамках долгосрочных кредитных линий.

Но, с конца 2014 года усложнен механизм субсидирования долгосрочных инвестиционных кредитов. Для получения субсидии по процентной ставке предприятия обязаны пройти конкурсную комиссию по отбору инвестиционных проектов при Министерстве сельского хозяйства РФ.

В молочном животноводстве показатель производительности труда ниже среднерайонного и составил в 2014 году 656 тыс. рублей (рост к уровню прошлого года 28 %).
Лучшие показатели производительности в молочном производстве достигнуты в ООО «Арефинское» 862,8 тысячи рублей.

Рост производительности молочного животноводства в 2014 году обеспечен комплексом причин в том числе:
- **увеличением показателей производства** (рост валового надоя молока составил 6 %, продуктивность сельхоз. животных выросла на 11 % по отношению к прошлому году);
- **высокими реализационными ценами** сельскохозяйственной продукции

Предприятия молочного производства позволить себе долгосрочные инвестиционные кредиты не могут в связи с нестабильным сложным финансовым положением и низкой рентабельностью, с отсутствием залоговой базы и высокой стоимостью кредита.

Объемы производства сельскохозяйственной продукции

Наименование показателя	2012 год	2013 год	2014 год	динамика 2014г к 2013 г	
				+,-	%
мясо птицы, тонн	44080	45548	48460	2912	106,4
мясо свиней, тонн	6973	7209	7551	342	104,7
мясо КРС, тонн	902	1028	1005	-23	97,8
Итого мяса скота и птицы на убой, тонн	**51955**	**53785**	**57016**	**3231**	**106,0**
молоко, тонн	18284	17452	18584	1132	106
Надой на 1 корову в год,	4769	4691	5219	528	111
производство яиц, млн. шт	745,3	748,9	766	17,1	102

Объемы производства сельскохозяйственной продукции

В 2014 году по всем направлениям деятельности прослеживается положительная динамика производственных результатов.

✓Произведено мяса скота и птицы 57 тыс.тонн, что выше уровня прошлого года на 6%;
✓Молока 18,6 тыс. тонн, что выше уровня прошлого года на 6 %;
✓Произведено куриного яйца 766 млн. шт., рост 2 %.

Доля Рыбинского района в общем объеме сельскохозяйственного производства по Ярославской области составляет:
- 66 % от производства куриного яйца; *(в 2013 году 58%)*
- 80 % от производства мяса скота и птицы (в 2013 году 77%)
- 8 % от производства молока

Рыбинский район занимает в области:
3 место по надою на корову после Борисоглебского (7886кг) и Ярославского (5795кг)
5 место по выходу телят

Благодаря крупным объемам производства и реализации сельскохозяйственной продукции Рыбинский район имеет весомое значение в экономике Ярославской области.

Финансовый результат работы сельхозпредприятий РМР всех видов деятельности

Наименование показателя	2010	2011	2012	2013	2014
Выручка от реализации продукции, работ и услуг от предприятий всех видов деятельности, тыс рублей	4561985	5361146	6290579	6841134	8376112
% роста		**118**	**117**	**128**	**122**
Себестоимость реализации продукции, работ и услуг предприятий всех видов деятельности, тыс рублей	3977186	4752036	5309617	6287261	6903525
% роста		**119**	**112**	**132**	**110**
Прибыль от реализации продукции предприятий всех видов деятельности, тыс рублей	584799	609110	980962	553873	1472587
Рентабельность продаж в целом по отрасли,%	14,7	12,8	18,5	8,8	21,3
Получено чистой прибыли, тыс. рублей	463705	478403	597684	597684	1382187
Получено дотаций всего, тыс рублей	194742	282720	309099	295778	204863
% роста		**145**	**109**	**105**	**69**
Получено чистой прибыли без дотаций, тыс. рублей	268964	195683	288585	301906	1177324
Рентабельность в целом по отрасли, %	11,7	10,1	11,7	9,5	20,0
Рентабельность в целом по отрасли без субсидий, %	6,8	4,1	8,2	4,8	17,1

Рентабельность сельскохозяйственной отрасли

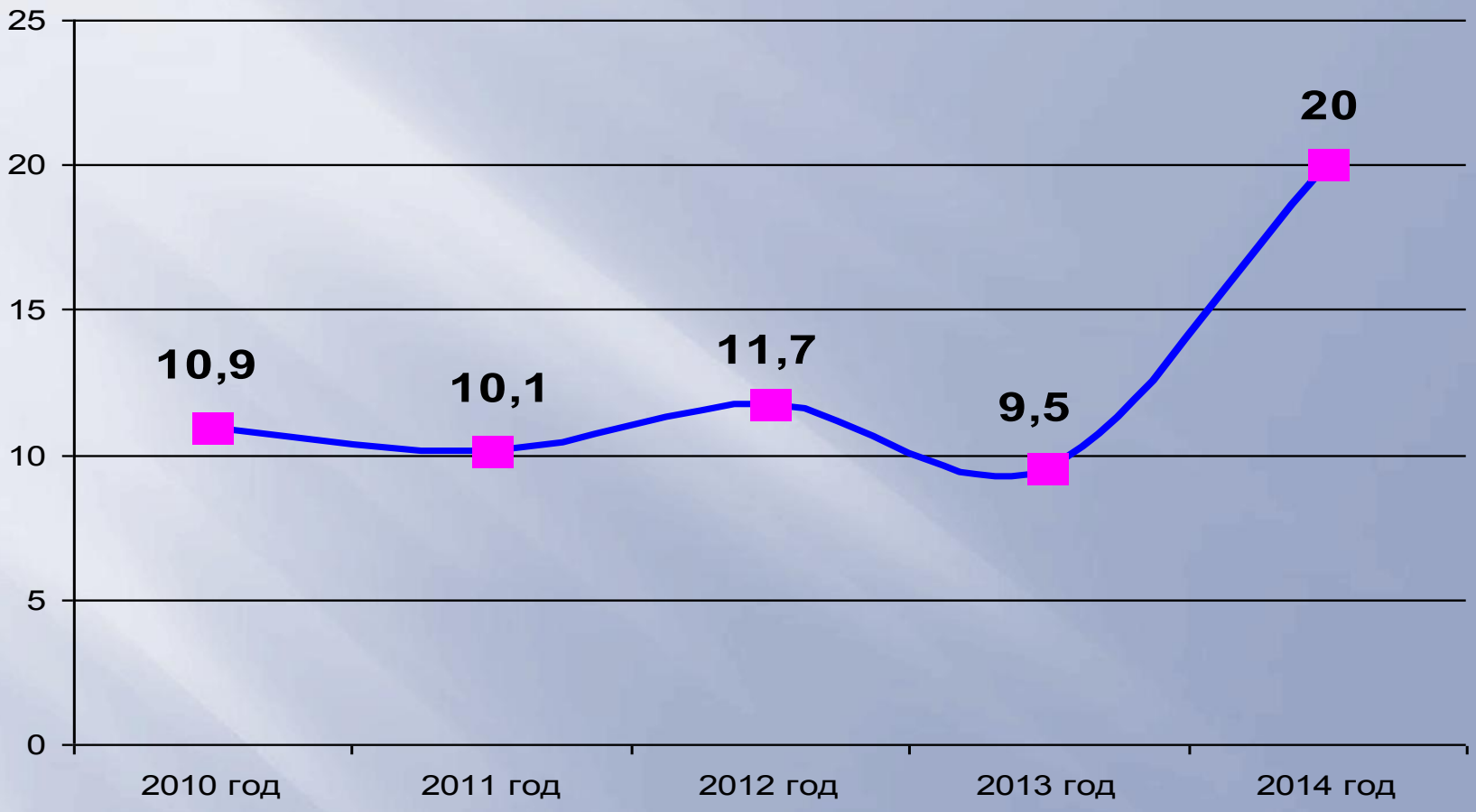

Кривая рентабельности показывает, что отрасль сельского хозяйства никогда не была высокорентабельной. За последние 5 лет только в 2014 году показатель рентабельности приблизился к оптимальному уровню в 20%.

Рентабельность по направлениям деятельности с учетом дотаций

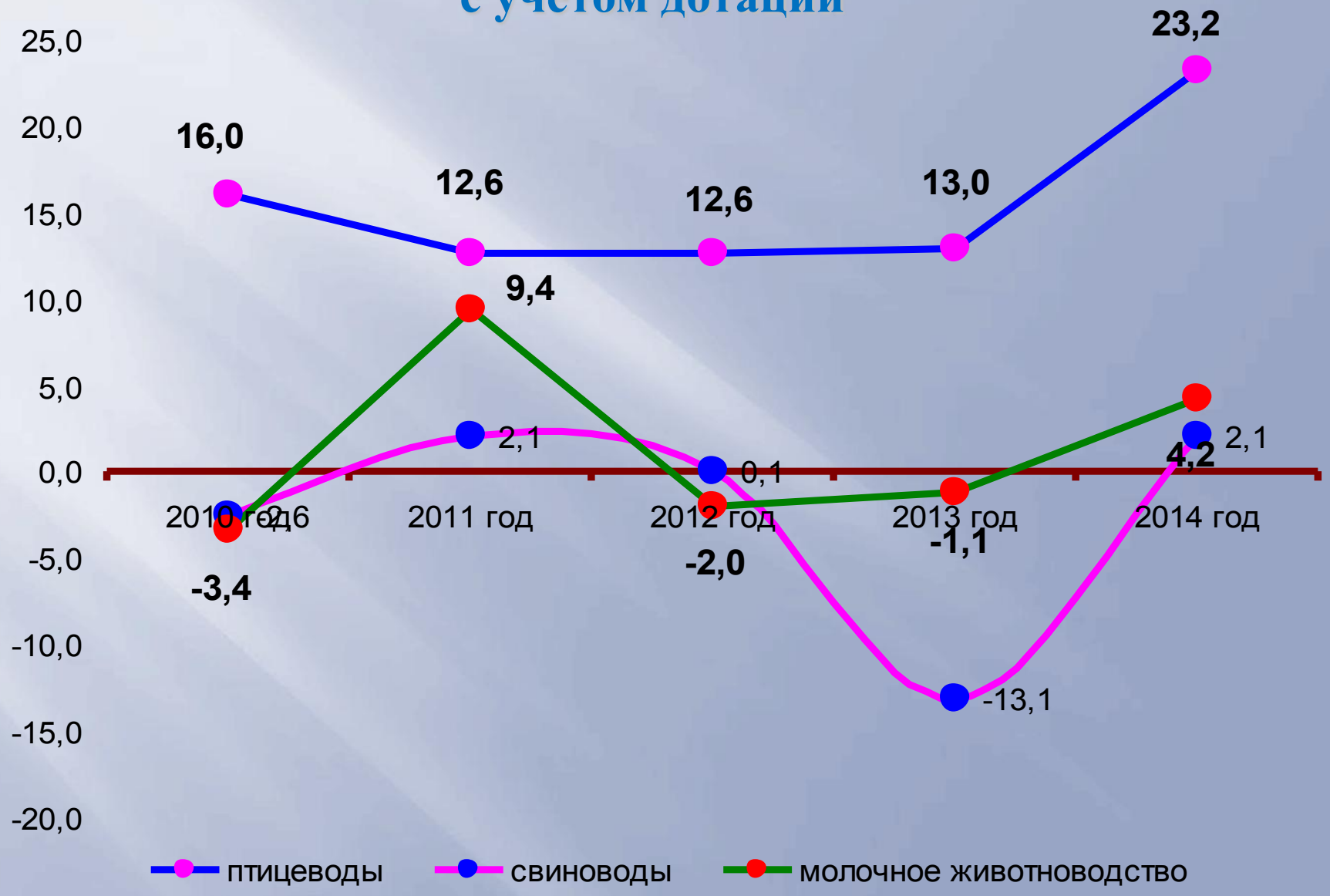

Рентабельность по направлениям деятельности без дотаций

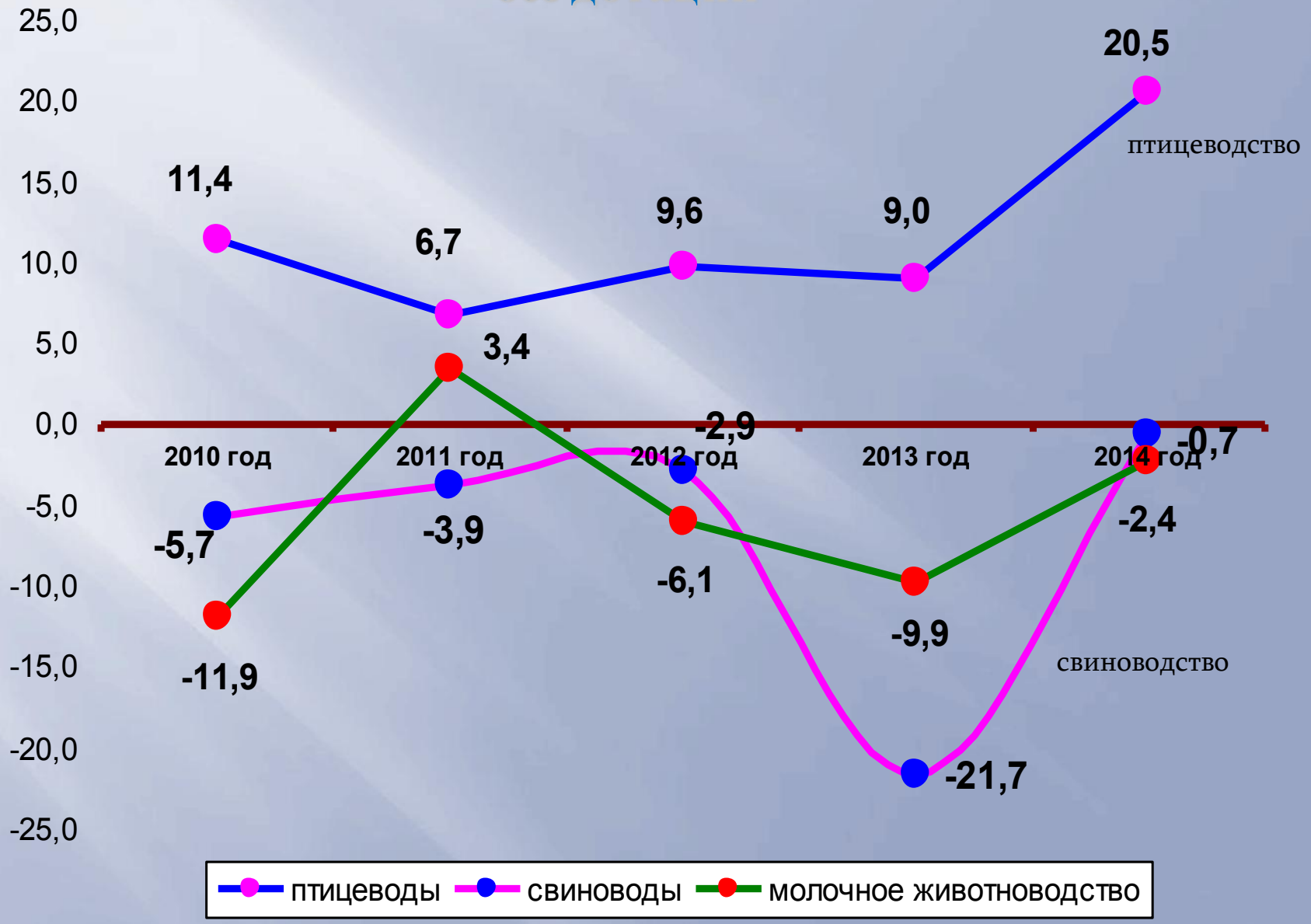

Финансовый результат работы сельхозпредприятий РМР всех видов деятельности

Как видно из таблицы, в 2014 году сельскохозяйственными предприятиями Рыбинского района было реализовано продукции, товаров, работ и услуг на общую сумму **8 млрд. 376 млн рублей**, что выше уровня 2013 года на 22%.

Себестоимость продаж выросла к уровню 2013 года на 10 % и составила **6 млрд. 903 млн. рублей**.

Общий объем полученной прибыли от реализации продукции, работ и услуг увеличился по сравнению с результатом 2013 года в 2,7 раза (или на 165%) и составил **1 млрд. 473 млн. рублей**.

Показатель рентабельности отрасли сельского хозяйства в 2014 году с учетом полученных субсидий в целом по району равен **20 %**, без учета субсидий 17,1 %.

За последние 5 лет, только в 2014 году, показатель рентабельности приблизился к оптимальному уровню в 20%.

Рост прибыли и рентабельности в 2014 году обеспечен высоким уровнем закупочных цен на сельскохозяйственную продукцию и рост объемов ее производства.

Но следует отметить, что стабильно высокие экономические показатели отрасли обеспечивают предприятия птицеводства. Свиноводство и молочное животноводство на протяжении последних пяти лет испытывают финансовые трудности и напрямую зависят от государственного субсидирования. Рентабельность этих отраслей даже с учетом дотаций в течении последних лет не превышает 5%, а без дотаций - отрицательная.

В молочном животноводстве причинами низкой рентабельности, несмотря на высокие производственные показатели, является низкая производительность труда (износ производственных фондов) и высокая себестоимость (рост цен затратных составляющих производства) наряду с низким уровнем реализационный цен.

В свиноводстве - это рост стоимости кормов и низкий уровень реализационных цен.
Исключением по реализационным ценам стал только прошедший 2014 год, позволивший предприятиям свиноводства и молочного животноводства добиться минимальной положительной рентабельности.

При таком уровне доходности аграрный сектор экономики не может существовать и интенсивно развиваться без государственного субсидирования.

Государственная поддержка сельхозтоваропроизводителей

Наименование показателя	2013 год	2014 год	динамика, %
Получено субсидий всего, тыс. рублей	**295778**	**204863**	**69**
в том числе адресная поддержка свиноводства и птицеводства в период зернового кризиса	**137166**		
из них :			
птицеводство	208565	159126	76
свиноводство	54471	18501	34
молочное животноводство	32743	27236	83

Государственная поддержка сельхозтоваропроизводителей

В 2014 году на поддержку сельхозтоваропроизводителей района из бюджетов всех уровней было выделено 205 млн. рублей, что составило 69% от уровня полученных субсидий в 2013 году.

Если не брать во внимание адресную поддержку свиноводов и птицеводов, выделенную дополнительно из бюджета в 2013 году в размере 137 млн. рублей, то уровень государственного финансирования в 2014 году превысил уровень прошлого года на 23% или + 39 млн. рублей.

Предприятия молочного направления получили 13% от общего объема финансирования или 27,2 млн. рублей.

82 % государственных субсидий или 173 млн. рублей направлено на субсидирование процентных ставок по краткосрочным и инвестиционным кредитам.

Государственная поддержка сельхозтоваропроизводителей

Наименование мер поддержки сельхозтоваропроизводителей из бюджета РМР	2012 год	2013 год	2014 год	Итого
Общий объем средств выделенных из бюджета РМР на поддержку сельхозтоваропроизводителей	**217,55**	**984,00**	**482,99**	**1684,54**
в том числе				
Возмещение части затрат по ветеринарному обслуживанию сельскохозяйственных животных	81,53		88,82	**170,35**
Возмещение части затрат по лабораторным исследованиям крови сельскохозяйственных животных	62,15		53,52	**115,67**
Возмещение части затрат по лабораторным исследованиям содержания питательных веществ кормов собственного производства	73,87	64,00	36,65	**174,52**
Возмещение части затрат на приобретение племенного молодняка крупного рогатого скота		920,00	304,00	**1224**

Государственная поддержка сельхозтоваропроизводителей

В период с 2012 – 2014 год из бюджета Рыбинского муниципального района на поддержку молочного животноводства района было выделено 1685 тысяч рублей. Наибольшая часть этих средств – 1224 тысячи рублей была направлена на возмещение части затрат на приобретение племенного молодняка КРС. Это наиболее короткий и эффективный путь увеличения продуктивности животных.

За 2013 и 2014 годы было приобретено 111 голов высокопродуктивных нетелей.

Свиноводство

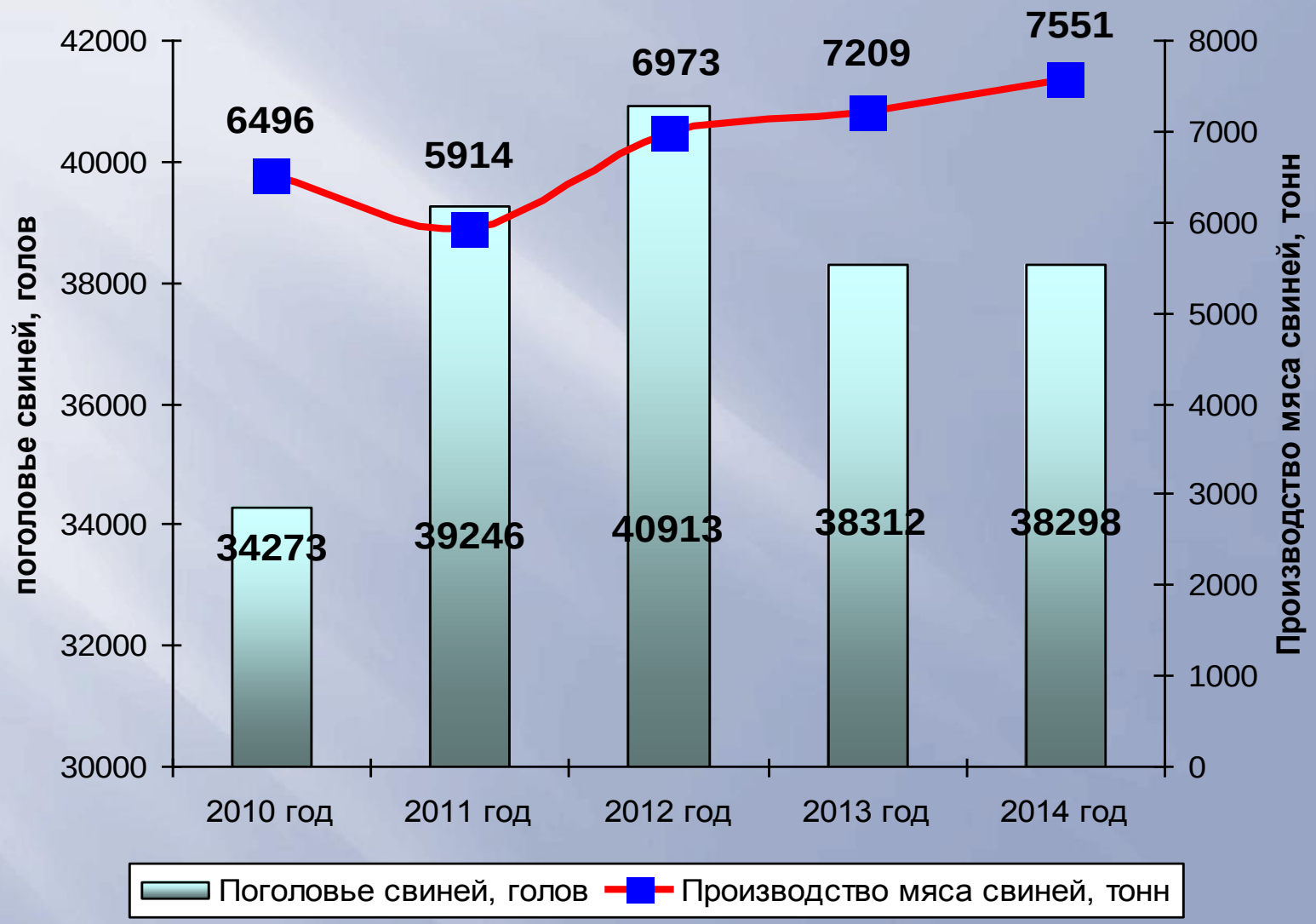

Свиноводство

На протяжении 2014 года в отрасли свиноводства прослеживается положительная тенденция в производстве. За год было произведено 7,6 тысяч тонн мяса свиней, что на 5% или на 343 тонн выше уровня 2013 года, не снижая поголовья свиней. Это говорит об интенсивности производства и отлаженной селекционно-племенной работе на предприятии.

В сентябре 2014 года предприятием были приобретены племенные животные ведущей голландской породы. Экономика предприятия в 2014 году стабилизировалась. Способствовал этому рост реализационных цен на продукцию. За 2014 год цена 1 кг мясной продукции свиноводства увеличилась на 35%, а ее себестоимость только на 7%.
С каждого реализованного килограмма в 2014 году была получена прибыль 8 рублей.
За год рентабельность свиноводства составила 2,1% (в 2013 году -13,1%).
Сегодня, к сожалению, ситуация в отрасли опять приблизилась к критической точке.

Цена на к/корма, которые являются основной статьей затрат (70%), постепенно росла на протяжении всего 2014 года. С 14,08 рублей за 1 кг в январе к декабрю она выросла до 16,90 рублей (рост 20%).
За 3 месяца 2015 года она выросла еще на 22%. В целом по отношению к цене 1 квартала 2014 года рост составил почти 50%.
Цены на мясную продукцию падают из-за покупательской способности населения. За 1 квартал 2015 года средние цены на мясо снизились на 10%.
Если в 2014 году на 1 кг реализованного мяса предприятие могло приобрести 8 кг к/кормов, то сегодня только 5,7 кг. А кроме кормов существуют и другие затраты. В результате в 1 квартале 2015 года в свиноводстве ожидается убыток.

Производство мяса птицы

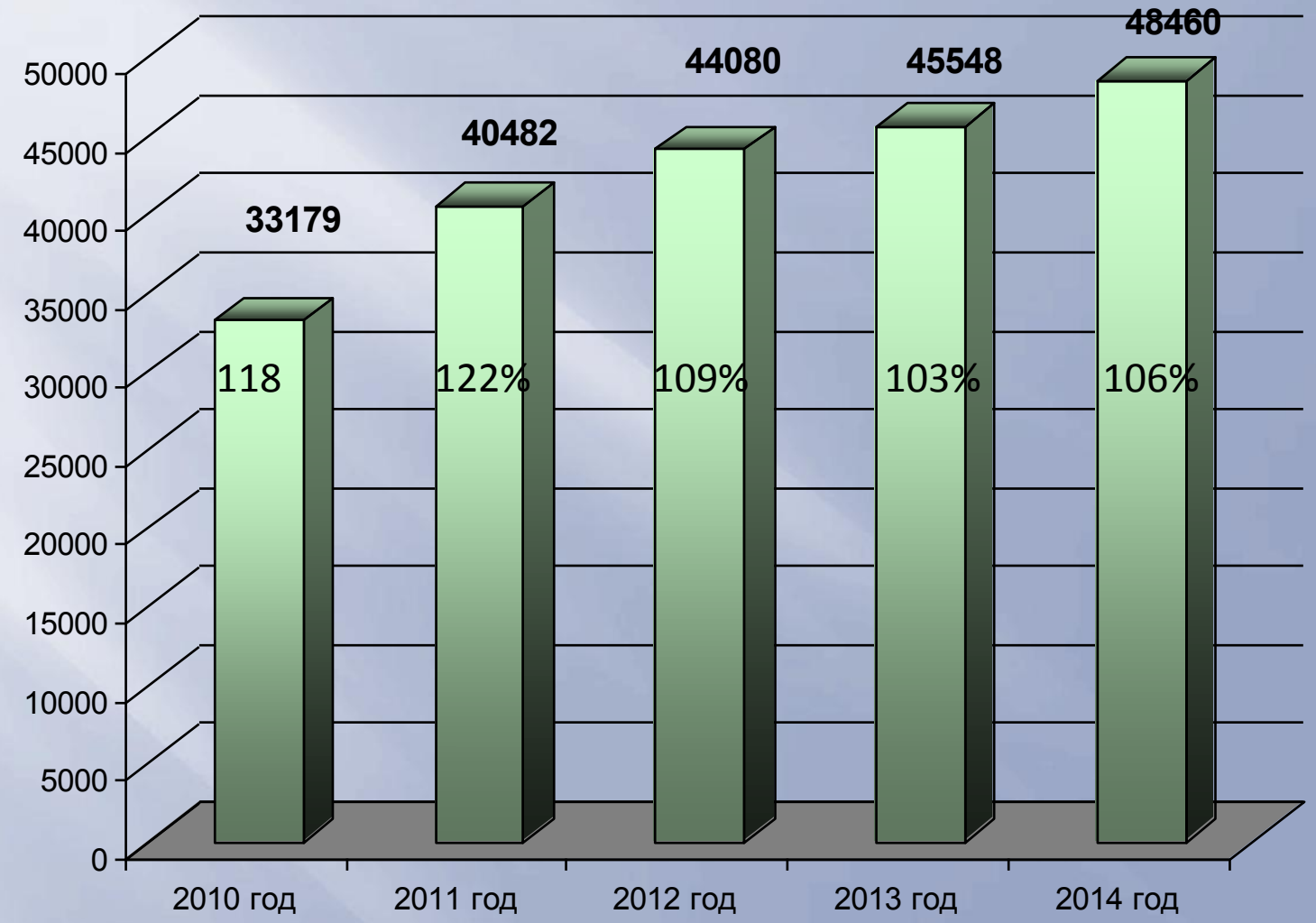

Производство куриного яйца, млн. штук

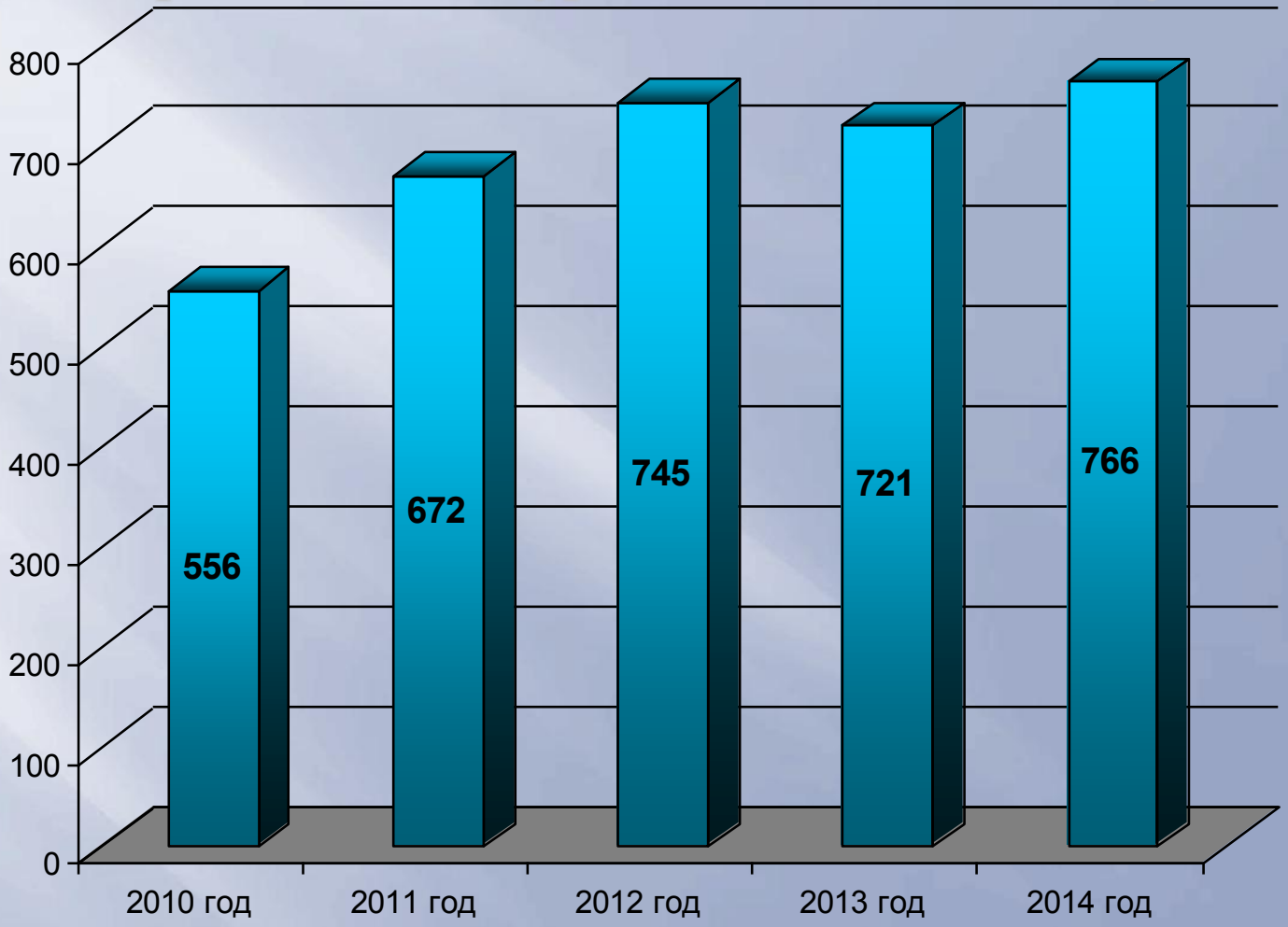

В 2014 году произведено куриного яйца на 3% больше по сравнению с 2013 годом и составило **766** млн. штук.

Поголовье птицы

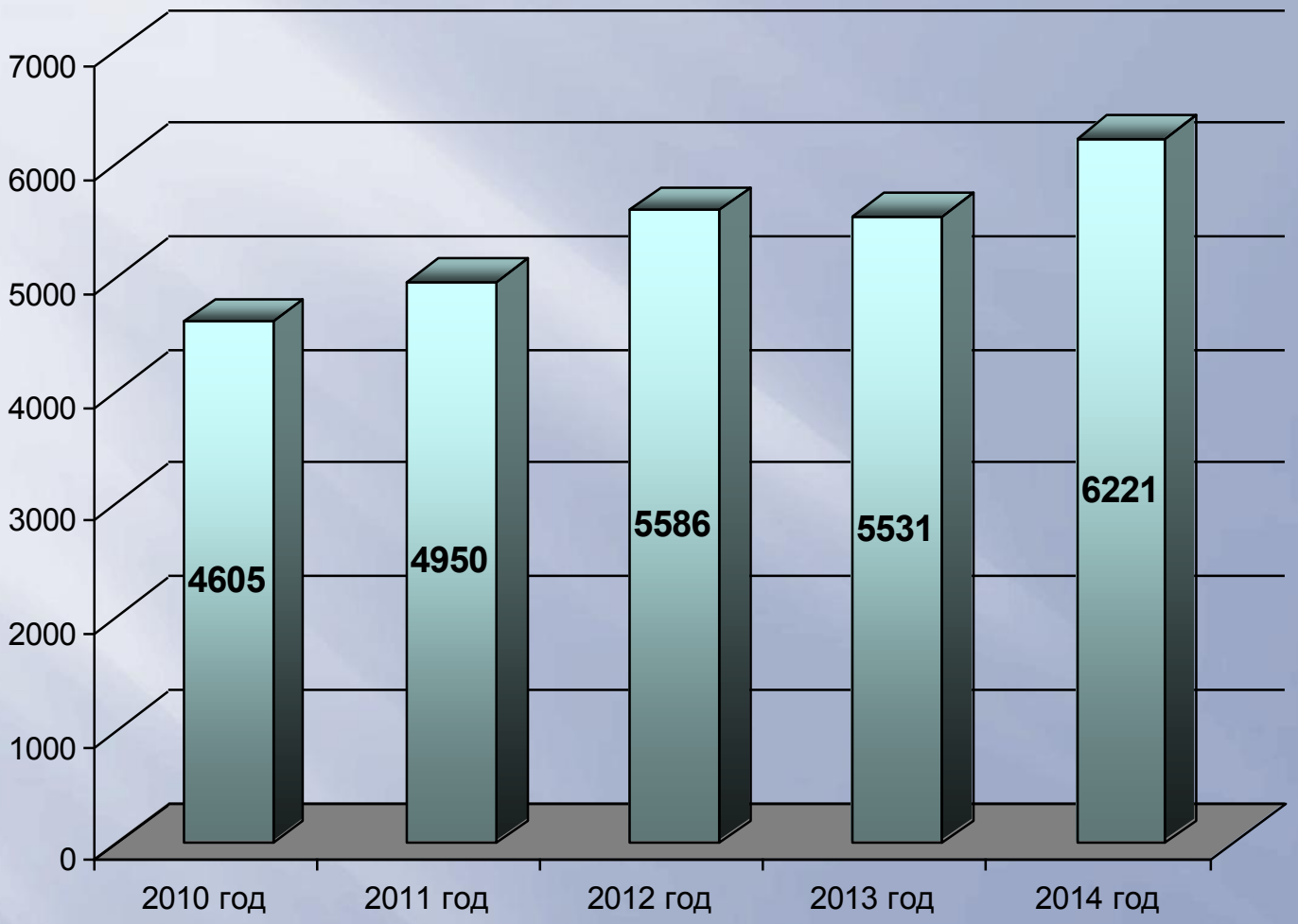

Птицеводство

Предприятия птицеводства являются наиболее экономически устойчивыми.

На протяжении пяти последних лет в птицеводстве прослеживается положительная динамика производственных показателей. 2014 год не стал исключением:
объем производства мяса птицы вырос на 6% и составил 48,5 тысяч тонн.
За 2014 год произведено куриного яйца 766 млн. штук, что на 3% выше уровня прошлого года.

Предприятия птицеводства наращивают и поголовье птицы. В 2014 году оно выросло на 12% или на 690 голов и на конец года составило **6221** тысяч голов. Наибольший рост отмечен в ОАО «Волжанин» 17% или + 550 тысяч голов.

Рентабельность отрасли птицеводства в 2014 году составила 23%, без учета субсидий 20%, в 2013 году этот показатель составлял только 13%.

Молочное животноводство. Поголовье КРС.

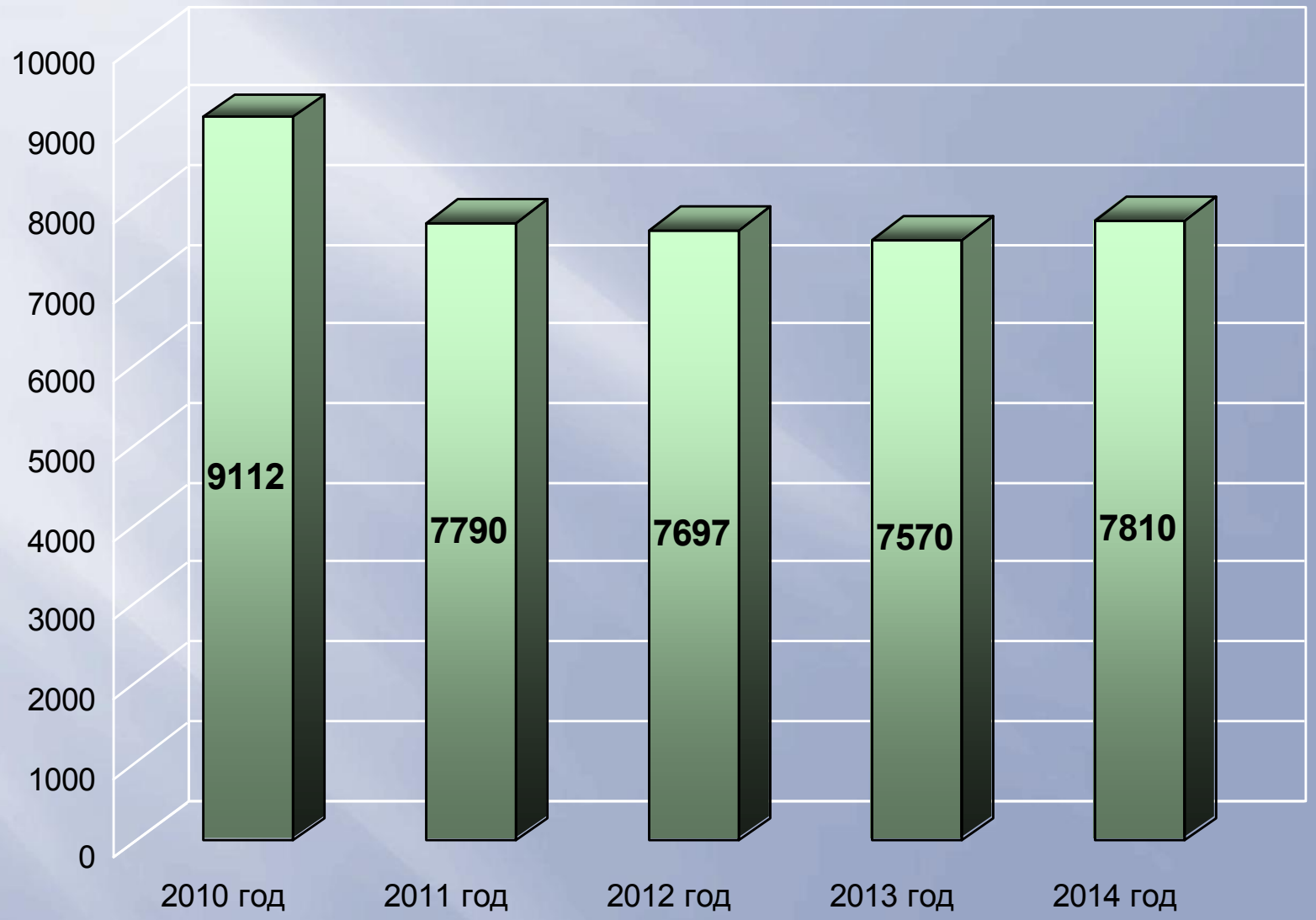

Молочное животноводство. Поголовье коров.

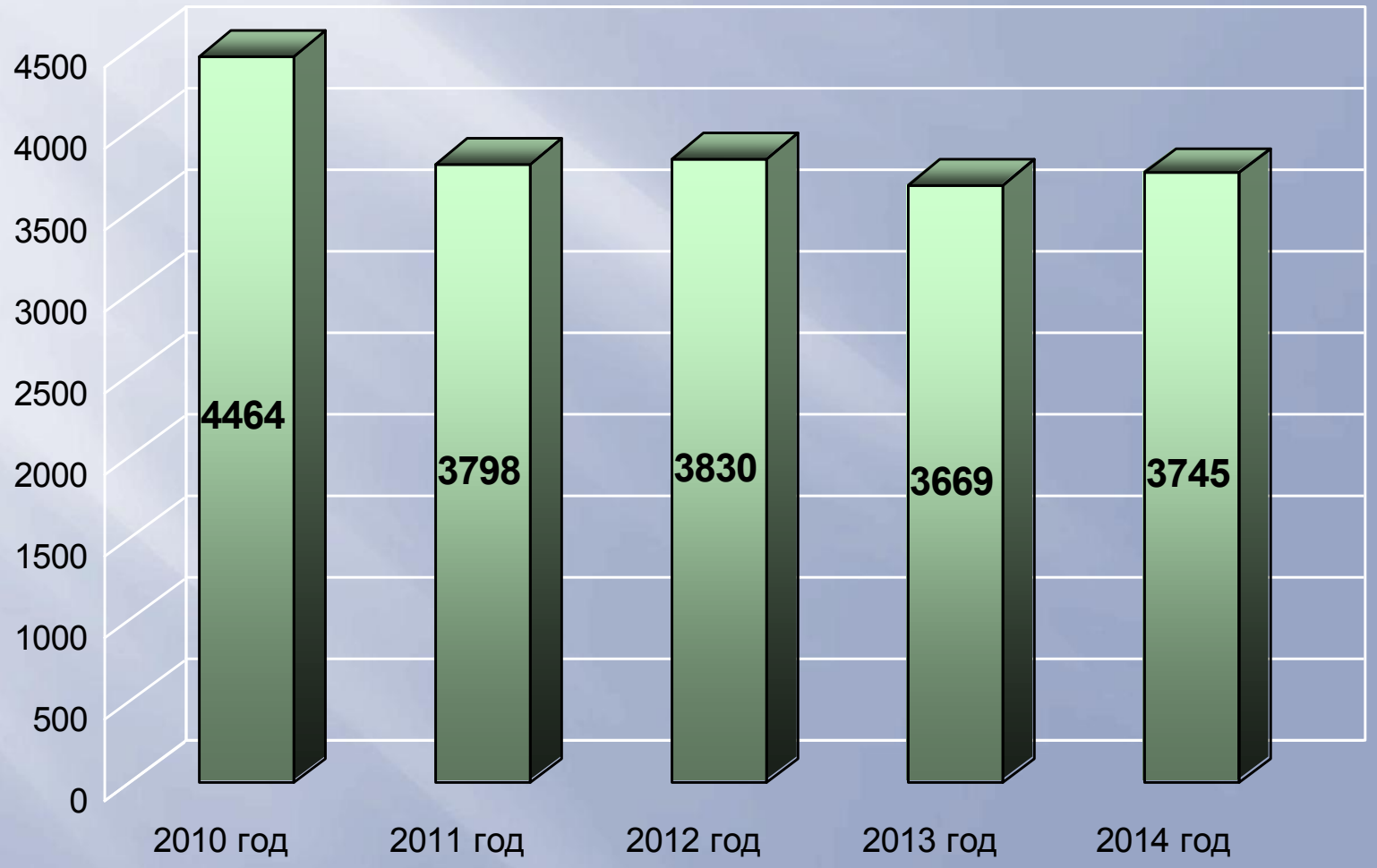

Валовое производство молока по годам в целом по району, тонн

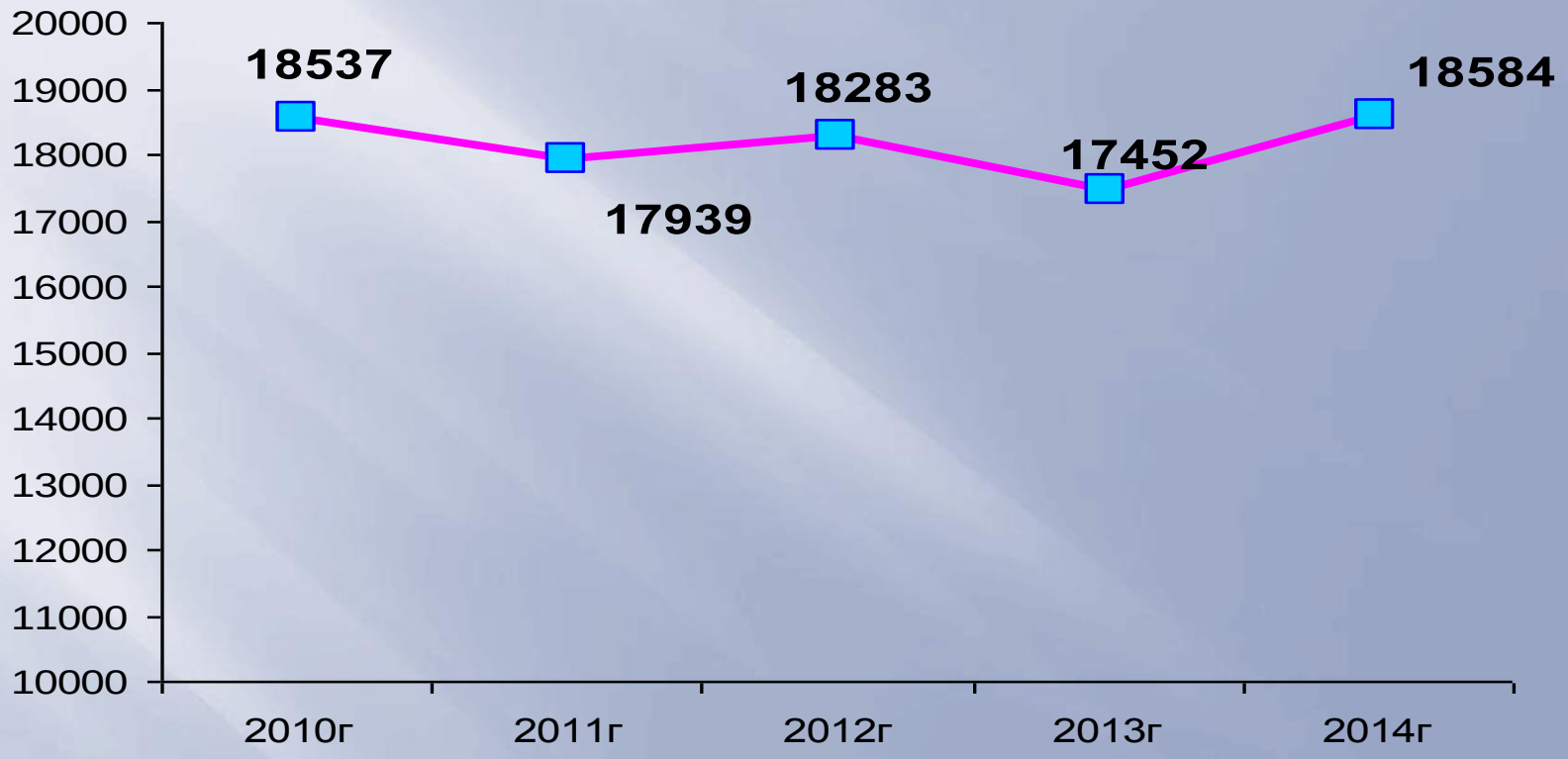

Молочное животноводство

Из **12** сельскохозяйственных предприятий, действующих сегодня на территории Рыбинского муниципального района **9** занимаются производством молока.

Поголовье КРС в молочном животноводстве Рыбинского района 7810 голов (рост к 2013 году 101%), в том числе коров 3745 голов (рост 102%).

Увеличение поголовья КРС произошло в результате интеграции предприятий ЗАО «Арефинское» Рыбинского района и ЗАО «Прилив» Пошехонского района в ноябре 2014 года.

В Рыбинском районе в течении 2014 года поголовье коров сокращалось.

Валовое производство молока по району возросло по сравнению с прошлым годом на 1132 тонны или на 6% и составило 18,6 тысяч тонн.

Объем молока 2014 года превысил уровень 2010 года, самого продуктивного за последние 5 лет, на 47 тонн при снижении поголовья коров в сравнении все с тем же 2010 годом почти на 700 голов.

Сохранение и увеличение объема производства молока обеспечено ростом продуктивности животных.

Динамика надоя на корову и поголовья коров

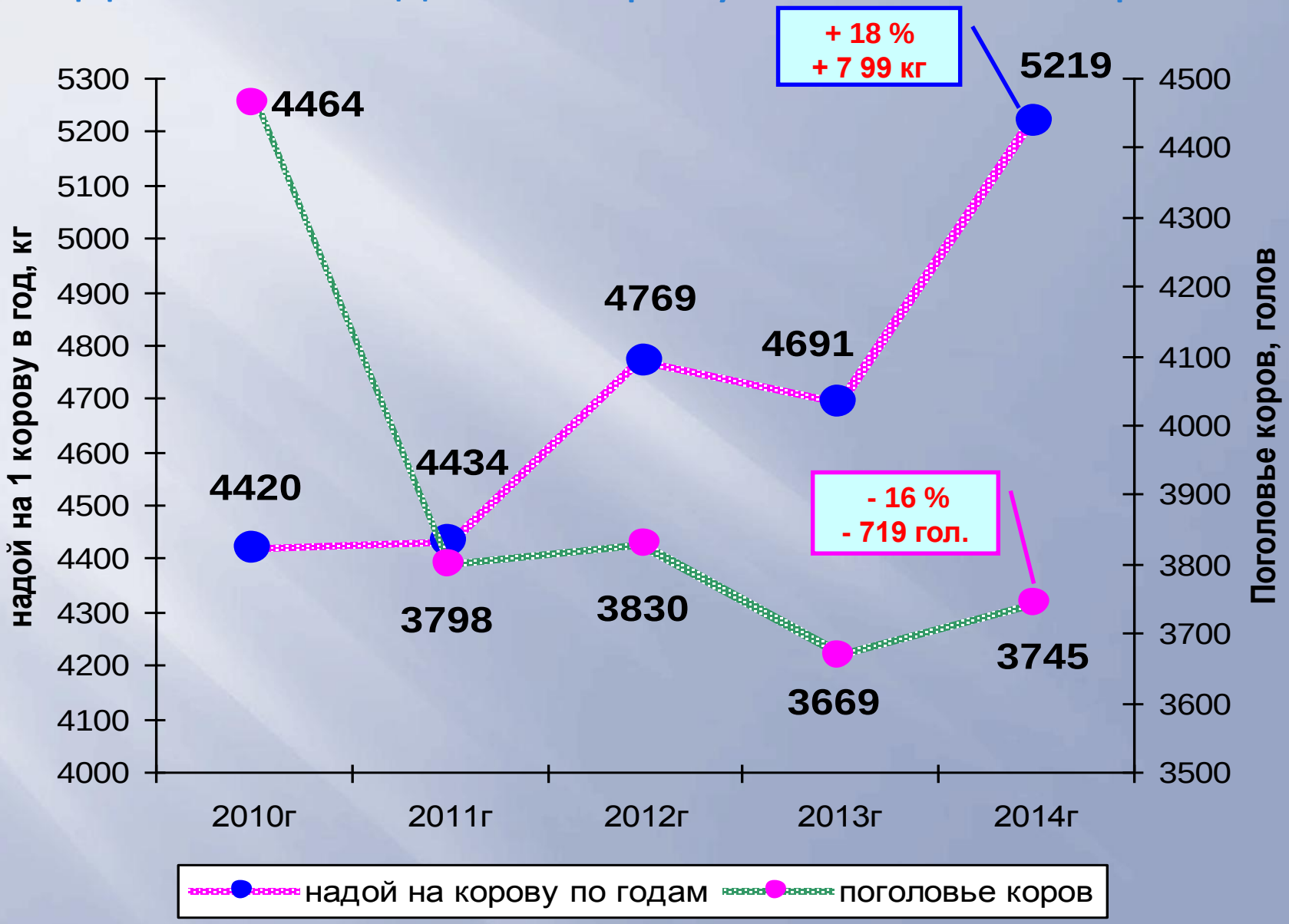

Надой на корову по Рыбинскому району, кг

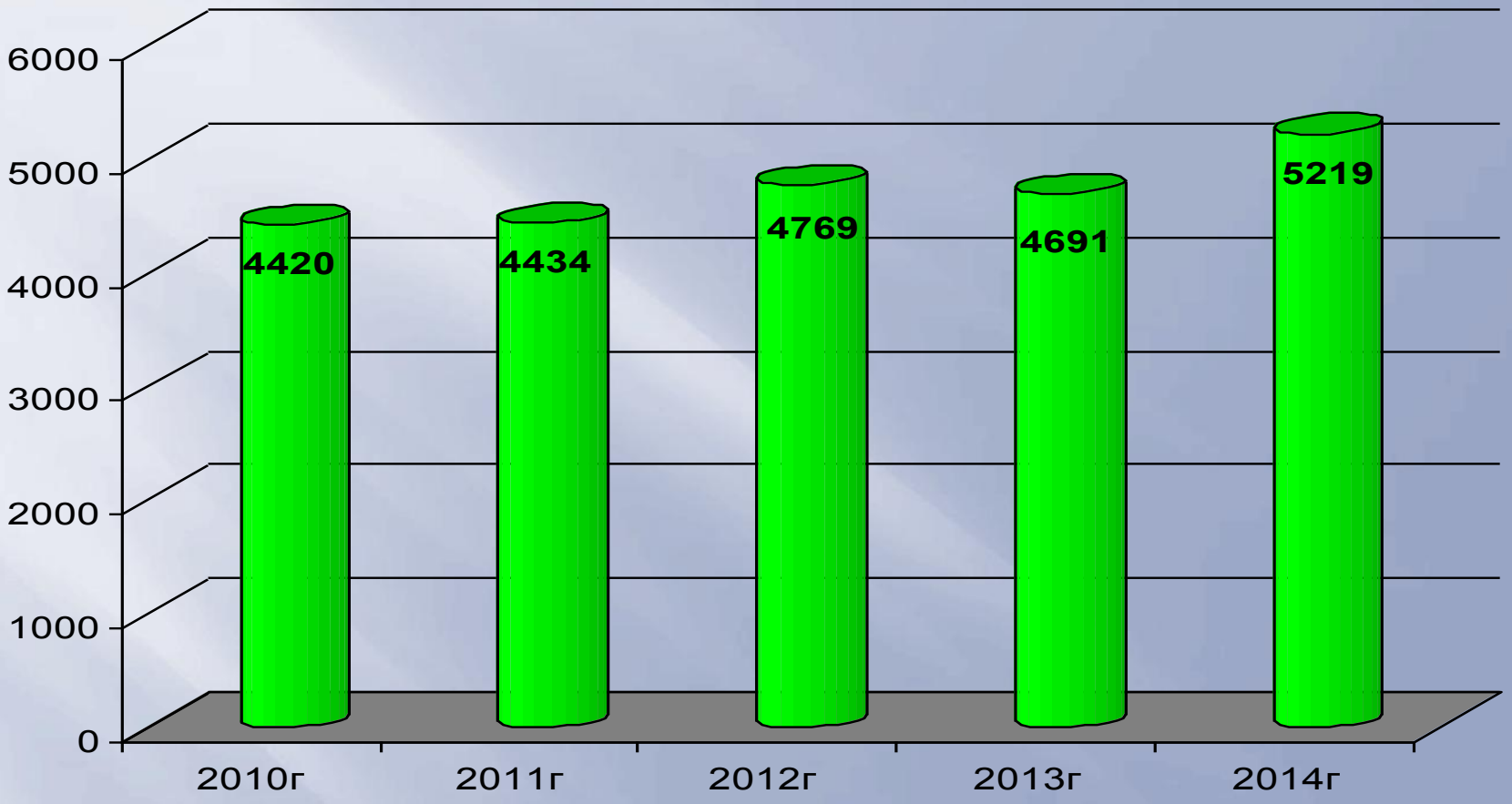

Молочное производство

Из диаграммы, представленной на экране, следует, что за 5 лет при сокращении поголовья основного стада на 16 % или на 719 голов, район увеличил продуктивности коров на 18% или на 799 кг от одной коровы в год.

Увеличение продуктивности - это результат отлаженной селекционной работы, улучшение качества собственных кормов, оптимизация рационов, соблюдение технологий содержания и воспроизводства животных.

В 2014 году район смог не только улучшить результаты прошлого года, но и перешагнуть 5-ти тысячный рубеж, достигнув наилучшего результата за всю историю Рыбинского района- **5 219кг** на корову.

Лидерами в производстве молока являются ООО «Арефинское»- доля его в общей валовке составляет 30%,ОАО «Ярославский бройлер»- 17%, ЗАО «8 Марта»- 15%. Эти предприятия состав-ляют в сумме 62% от произведенного молока за год.

Породный состав стада КРС

Один из важнейших факторов, оказывающих влияние на продуктивность животных породный состав стада.

Показатели	2012г	2013г	2014г	± к 13
ярославская порода, голов	**5160**	**4604**	**2954**	-175
% от общего по стаду	**67**	**61**	**47**	-6
Ярославский скот улучшенного генотипа всего	**2042**	**2493**	**2857**	+608
% от общего по стаду	**27**	**33**	**46**	+8
черно-пестр + голштинский скот	**495**	**479**	**445**	-34
% от общего по стаду	**6**	**6**	**7**	-

Более 10 лет в Рыбинском районе ведется работа по голштинизации дойного стада.
За последние три года удельный вес коров ярославской породы в стаде района сократился с 67% до 47% в 2014 году, при этом за тот же период увеличилась доля помесного ярославского скота улучшенного генотипа с 27% до 46% в отчетном 2014 году.
7% в структуре стада сегодня занимает голштинский скот.

Распределение хозяйств по продуктивности по итогам 2014 года

Средний надой на корову за 2014 год
5219кг

более 6000кг:	5001-6000 кг:	4001-5000кг:	до 4000кг:
ЗАО Арефинское ОАО «Ярославский бройлер»	ООО Молога	СПК им Ленина ЗАО 8 Марта	ЗАО Михайловское ООО Свобода ООО СХП Волково

Финансовый результат деятельности в молочном животноводстве

Наименование показателя	2013	2014	Динамика
Выручка от реализации молока и мяса КРС, тыс. рублей	**376885**	**467398**	**124**
в том числе:			
от реализации молока	317234	409417	129
от реализации мяса КРС	59651	57981	97
Себестоимость реализации молока и мяса КРС, тыс. рублей	**452581**	**504365**	**111**
в том числе:			
от реализации молока	330003	379431	115
от реализации мяса КРС	122578	124934	102
Прибыль (убыток) от реализации молока и мяса КРС - всего, тыс. рублей	**-75696**	**-36967**	**+38 729**
в том числе:			
от реализации молока	-12769	29986	+42 755
от реализации мяса КРС	-62927	-66953	+4 026
Рентабельность продаж, %	**-16,7**	**-7,3**	**+ 9,4**
в том числе:			
от реализации молока	-4	8	+12
от реализации мяса КРС	-51	-54	+3
Получено чистой прибыли от всех видов деятельности, тыс. рублей	**-4268**	**17480**	**+21 748**
Получено субсидий, тыс. рублей	32743	27236	83 %
Рентабельность предприятий молочного направления, %	**-1,1**	**4,2**	**+5,3**
Рентабельность предприятий молочного направления без субсидий, %	**-9,9**	**-2,4**	**+7,5**

Финансовый результат молочного животноводства

В совокупности от реализации молока и мяса в 2014 году производители выручили 467,4 млн. рублей, что на 24% превышает уровень 2013 года.
Себестоимость реализации все того же молока и мяса КРС увеличилась на 11%.

В результате от реализации молока прибыль составила 30 млн. рублей, а от реализации мяса КРС убыток 67 млн. В совокупности от основной деятельности молочного производства в 2014 году был получен убыток 37 млн. рублей, что на 39 млн. ниже убытка прошлого года.
Рост выручки обеспечен высоким уровнем закупочных цен на молоко в отчетном году.

Средняя реализационная цена на молоко в 2014 году по всем каналам составила **23,61 рубля**, при сложившейся за этот же период себестоимости в 19,15 **рублей**.

Таким образом, с каждого реализованного килограмма в 2014 году производитель получил около **4 рублей** прибыли. Это самая высокая цена на молоко за последние 5 лет.

Рентабельность молочного животноводства в 2014 году составила 4,2%, без субсидий (- 2,4%).
В 2013 году рентабельность молочного животноводства (-1,1%), без субсидий (-9,9%).

Несмотря на рост выручки, опережающий рост себестоимости на 13 пунктов, увеличение объемов производства продукции, высокие реализационные цены на продукцию молочники смогли выйти на нулевую рентабельность только с помощью государственного субсидирования.

На поддержку предприятий молочного направления в отчетном году было выделено субсидий в размере 27,2 **млн. рублей,** что ниже уровня прошлого 2013 года на 17%.

Из них 9,7 млн. рублей было **выделено на поддержку в области растениеводства.** Это 10% от объема средств, затраченных сельхозтоваропроизводителями района на растениеводство в 2014 году.

Благодаря полученной субсидии, в районе были сохранены на уровне прошлого года посевные площади, увеличен яровой сев на 85 га, на 23% выросла урожайность однолетних трав.

Животноводство в прошлом году получило 22 млн. рублей.

Реализация молока

Наименование показателя	2010	2011	2012	2013	2014
Средняя цена реализации сырого молока, всего, рублей	15,76	17,53	16,89	19,86	23,61
% роста цены	***127***	***111***	***96***	***109***	***118***
Коммерческая себестоимость	16,42	18,15	18,26	19,15	19,77
% роста цены	***123***	***111***	***101***	***108***	***103***
Прибыль от 1 кг. реализованного молока, рублей	-0,66	-0,62	-1,37	0,7	3,84
Получено субсидий из расчета на 1 кг реализованного молока, рублей	**0,08**	**0,04**	**0,43**	**1,22**	**0,79**
Прибыль (убыток) от реализации 1 кг молока без субсидий, рублей	-0,58	-0,58	-0,94	-0,02	3,05

Выращивание и реализация КРС

Основной убыток предприятия получают от выращивания КРС – неотъемлемой части воспроизводства стада и производства молока.

Главным показателем выращивания молодняка является среднесуточный привес. В 2014 году среднесуточный привес в предприятиях района в среднем составил 518 граммов, + 6% к уровню 2013 года. Согласно стандартам по ярославской породе среднесуточный привес молодняка - 600 грамм, у голштинизированного скота еще выше. Недополучение среднесуточных привесов КРС приводит к увеличению себестоимости выращивания молодняка КРС. Поэтому первостепенной задачей руководителей обратить пристальное внимание на выращивание молодняка, придерживаясь нормативных стандартов по породе.

Наиболее приблизились к стандартным показателям ОАО «Ярославский бройлер» (593 грамма), СПК им. Ленина (550 граммов) и ООО «Арефинское» (526 граммов).

Причиной убыточности выращивания молодняка КРС является также низкая цена реализации мяса. В целом по району в 2014 году средняя реализационная цена составила 61 рубль за килограмм живого веса, а себестоимость 132 рубля. С каждого реализованного килограмма предприятиями получен убыток 71 рубль.

В результате от выращивания и реализации КРС в 2014 году получен убыток 67 млн. рублей и отрицательная рентабельность.

Результаты выращивания и реализации молодняка КРС

Наименование показателя	2010 год	2011 год	2012 год	2013 год	2014 год
Валовое производство мяса КРС, тонн	1007	1346	902	1028	1005
% роста	***115***	***134***	***67***	***114***	***98***
Среднесуточный привес, грамм	462	456	495	467	518
% роста	***98***	***99***	***109***	***94***	***111***
Убыток от реализации мяса КРС, млн. рублей	-46603	-56492	-43684	62927	66953
Рентабельность , %	-47,9	-41,2	-41,00	-51,30	-53,6

Финансовые обязательства в целом по отрасли

Наименование показателя	на 1.01.2014	на 1.01.2015	+, -
Дебиторская задолженность тыс.руб.	930957	948922	+17965
в том числе молочное животноводство	27951	51040	+23089
Всего финансовых обязательств, тыс.рублей	2 654 461	2 239 718	-414 743
в том числе молочное животноводство	318 624	354 249	+35 625
в том числе			
Долгосрочные обязательства, тыс.руб.	1 426 613	1 343 314	-83299
в том числе молочное животноводство	130 578	216 867	+86 289
Краткосрочные займы и кредиты тыс.руб.	1 227 848	896 404	-3 314 448
в том числе молочное животноводство	188 046	137 382	-50 664

Финансовые обязательства в целом по отрасли

Говоря об результатах деятельности отрасли, нельзя не сказать о финансовых обязательствах предприятий.

Общая сумма финансовых обязательств по отрасли в целом на конец 2014 года 2 **млрд. 240 млн. рублей,** в том числе в молочном животноводстве их сумма**,** при годовой выручке **417 млн. рублей** и минимальной рентабельности, составила **354 млн. рублей.**

За 2014 год объем финансовых обязательств в целом по отрасли снизились на 415 млн. рублей, в основном за счет предприятий птицеводства.
В молочном производстве финансовые обязательства наоборот стали расти + 36 млн. рублей. Дефицит финансовых средств на текущую деятельность вынуждает молочников наращивать кредиторскую нагрузку.

Очевидно, что мелкие и средние сельхозпредприятия с такой кредиторской задолженностью самостоятельно справиться не могут. Необходимо финансовое оздоровление экономики предприятий АПК и финансовая поддержка государства.

Подводя итог, можно отметить:

- положительную тенденцию роста реализационных цен на продукцию.
-увеличение объемов производства и продуктивности сельскохозяйственных животных.

Но положительная динамика производственных показателей и рост реализационных цен кардинально не повлияла на экономику сельскохозяйственной отрасли. В нынешних экономических условиях произошло усугубление проблем, существующих в аграрном секторе:

1. Рост себестоимости молока и молочной продукции из-за девальвации рубля, значительной импортной составляющей, а также роста стоимости минеральных удобрений (рост 1,5 раза и продолжается) , к/ кормов (на 20%), ГСМ (рост 20%), семян, ветеринарных препаратов.
2. Высокая изношенность мощностей. Современное сельхозпроизводство требует значительных затрат, при очень долгой окупаемости. Физический износ основных средств составляет 76 % , в том числе машин и оборудования 56%. Развиваться без модернизации и переоснащения производства невозможно.
3. Непрогнозируемость цены на сырое молоко в результате высокой волатильности (изменчивость) цен в течение года влечет за собой невозможность точно прогнозировать свою производственную и финансовую деятельность.
4. Риск увеличения импорта молочной продукции на российском рынке.
5. Недостаточный уровень государственной поддержки отрасли по сравнению с основными странами-конкурентами. (82 % объемов поддержки идет на субсидирование инвестиционных кредитов, что является скрытой мерой поддержки банковского сектора, а не сельскохозяйственной отрасли).
6. Недоступность кредитных ресурсов из-за роста процентных ставок, в том числе пересмотра кредитных ставок по действующим кредитам. Отсутствие кредитных ресурсов и дефицит собственных удорожает инвестиции.
7. Низкая инвестиционная привлекательность отрасли. Замораживание инвестиционной активности в молочной отрасли (окупаемость современных ферм не менее 15 лет). Сегодня общий уровень инвестиционной активности в сельском хозяйстве в общем объеме инвестиций России составляет менее 3%.
8. Острый дефицит квалифицированных кадров, обладающих соответствующими образованием и опытом.

Частично в 2014 году удалось решить накопившиеся проблемы, в том числе:
1. **утверждены изменения в Госпрограмму** развития сельского хозяйства до 2020 г., где меры по развитию молочной отрасли выделены в отдельную Подпрограмму «Молочное скотоводство», отдельными строками прописано субсидирование краткосрочных кредитов, субсидирование инвестиционных кредитов, возмещение до 20% инвестиционных затрат при строительстве и модернизации молочных комплексов, племенная поддержка молочного скотоводства, субсидирование литра товарного молока.
2. **принято решение об упрощении правил предоставления сельхозпроизводителям субсидии на литр произведенного товарного молока**: изъяты критерии сортности и выхода телят,
3. **принято решение о пролонгации действующих инвестиционных** кредитов на срок до 15 лет,

Но проблемы остались. Высокая себестоимость производства, рост импорта рынке делает российскую молочную продукцию неконкурентоспособной на внутреннем рынке. В текущем году, по прогнозам экономистов, следует ожидать снижение спроса на сельскохозяйственную продукцию в связи с ростом цен и падением покупательской способности, особенно среди малообеспеченных слоев населения.
Несмотря на высокие реализационные цены на молоко, рентабельность с учетом субсидий молочного животноводства в 2014 году составила только 4%. Происходит это по причине недооценки стоимости молока. В торговых сетях цена 1 литра молока практически приравнена к цене 1 литра воды. Происходит сознательное притеснение молокопроизводителей. Поэтому, если политика государства сегодня направлена на получение молока, то необходимо уже сегодня:
1. Проработать механизм государственного влияния на ценообразование молока.

2. Окупаемость производства молока обеспечивает в основном дойное стада , а оно трудозатратно и требует вложений. Для улучшения генетического потенциала животных, увеличения их продуктивности и увеличения валового надоя необходимо увеличить финансирование первостепенных статей затрат:
-на селекционную работу
-на приобретение высокопродуктивного молодняка КРС
-компенсация затрат на технику до 50%,
-Компенсация затрат на семена и удобрения для улучшения кормовой базы

3. Компенсация до 50% затрат на строительство и реконструкцию ферм и их оснащение.

4. Необходимо финансовое оздоровление предприятий. Мелкие и средние сельхозпредприятия с такой кредиторской задолженностью самостоятельно справиться не могут.

А впереди посевная страда, и производителей волнуют такие актуальные вопросы:
где взять средства на проведение посевной,
как собрать хороший урожай при сегодняшних высоких ценах на минералку
Сегодня минеральные удобрения приобретены только у двух предприятий: СПК им. Ленина, ОАО «Ярославский бройлер».

Обеспеченность предприятий семенами зерновых и зернобобовых составляет 90% (за счет собственных семян). По семенам многолетних трав обеспеченность только 40%. Полностью обеспечили себя семенами ООО «Молога» и СПК им. Ленина.

По свиноводству и птицеводству обрисуют проблемы и задачи представители этих отраслей.

Спасибо за внимание